

Bocconi


OSSERVATORIO SUL MANAGEMENT DEGLI ACQUISTI E DEI CONTRATTI IN SANITÀ (MASAN)

La centralizzazione degli acquisti in Sanità – lo stato dell'arte

Niccolò Cusumano

6 Novembre 2019

I numeri della centralizzazione: i dati raccolti



**101 MILIARDI DI
EURO BANDITI**



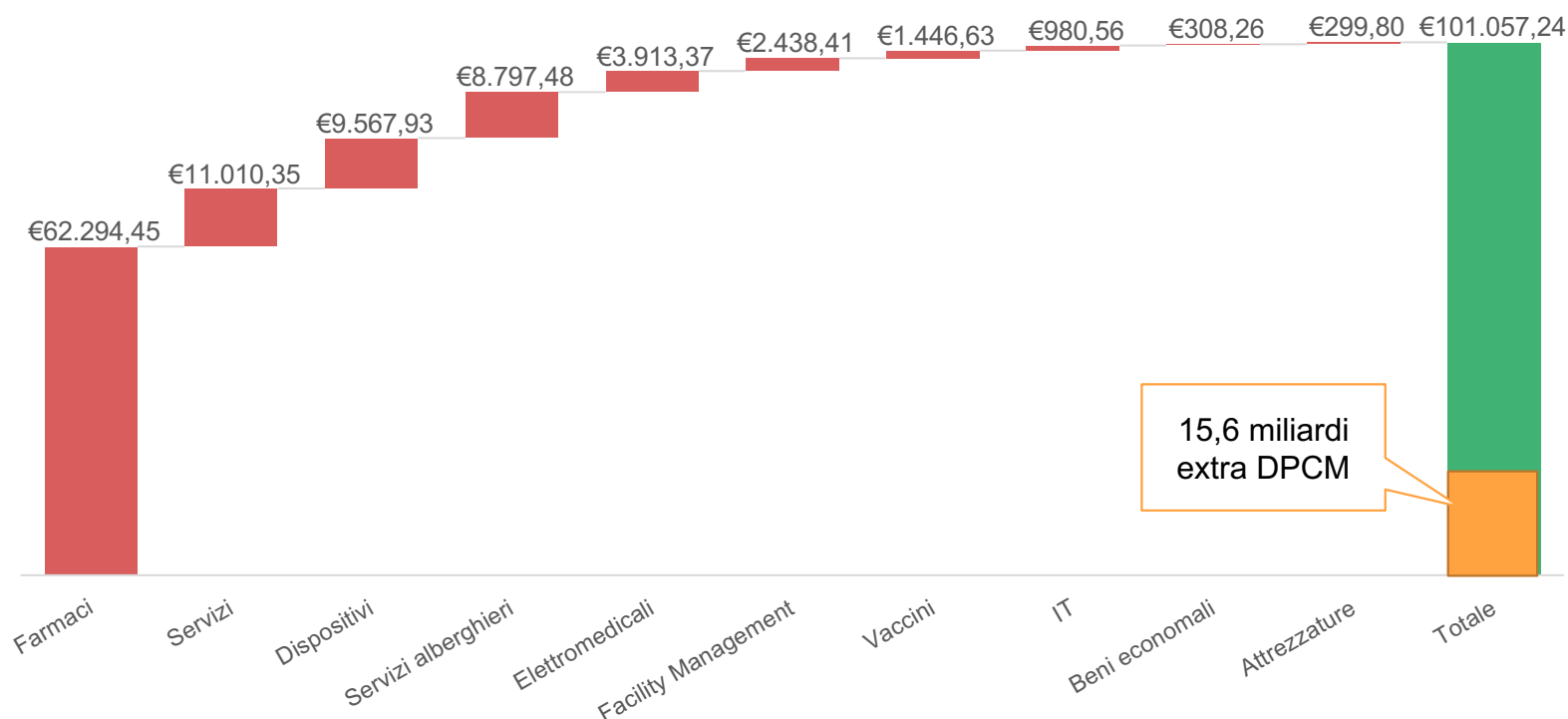
53 MILA LOTTI



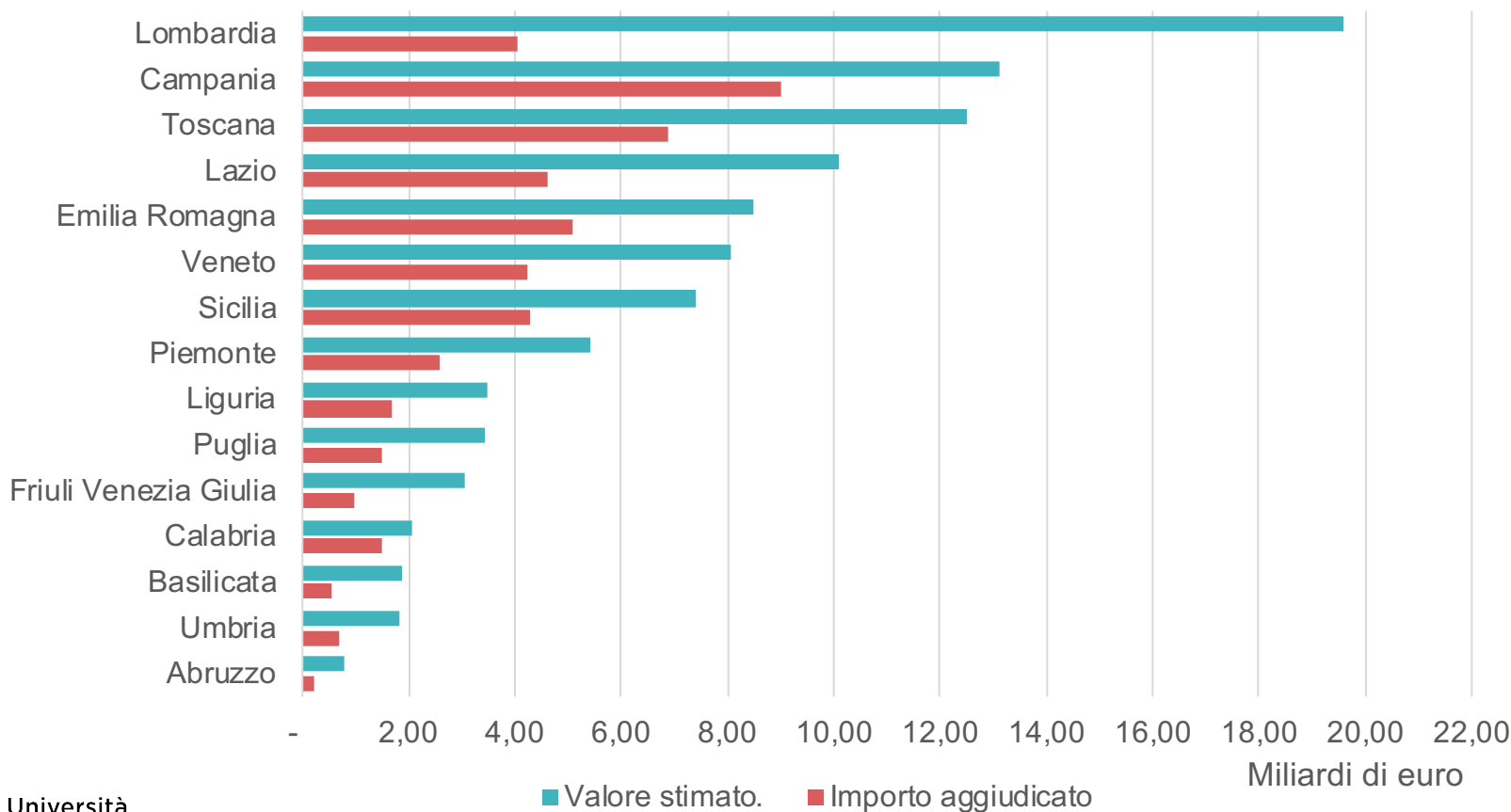
1969 BANDI

- 15 regioni analizzate
- Iniziative lanciate tra il 2016 e il 30/09/2019
- Fonti: TED, piattaforme (START, SINTEL...), Tavolo Soggetti Aggregatori

I numeri della centralizzazione: acquisti per merceologia




I numeri della centralizzazione: l'attività delle Regioni



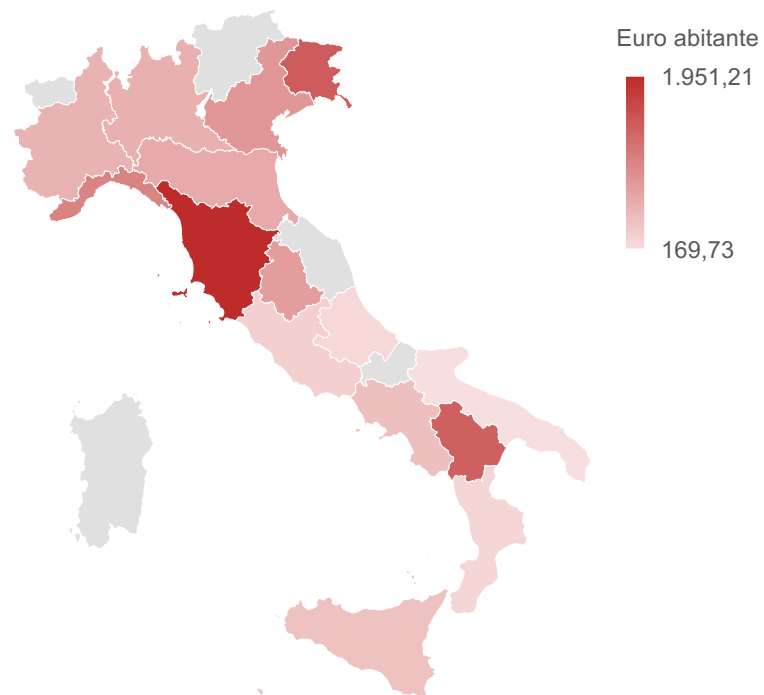
L'intensità della centralizzazione

Bandito



Powered by Bing
© GeoNames, HERE, MSFT, Microsoft, Wikipedia

Bandito extra farmaci



Powered by Bing
© GeoNames, HERE, MSFT, Microsoft, Wikipedia



Università
Bocconi

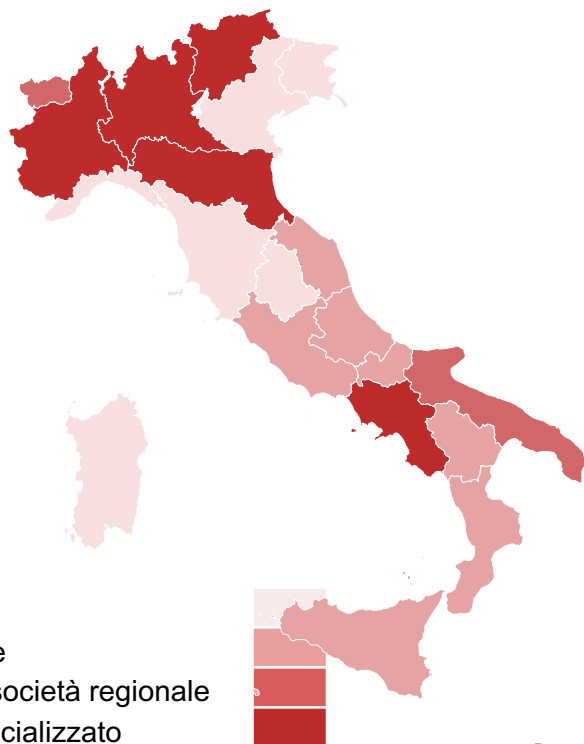
CERGAS
Centro di ricerche sulla Gestione
dell'Assistenza Sanitaria e Sociale

Valore bandito nel periodo 2016-2019 (euro per abitante)
Fonte: database Osservatorio MaSan

SDA Bocconi
School of Management

Intensità della centralizzazione e assetti istituzionali

Assetti istituzionali

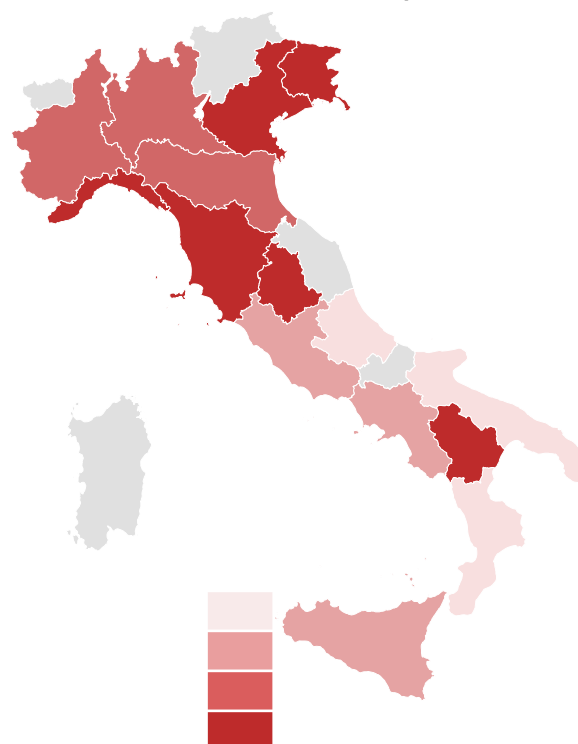


Ente SSR
Ente Regione
Funzione di società regionale
Soggetto specializzato



Powered by Bing
© GeoNames, HERE, MSFT, Microsoft, Wikipedia

Bandito extra farmaci per classi



$x < 250$
 $251 < x < 500$
 $501 < x < 750$
 $x > 751$

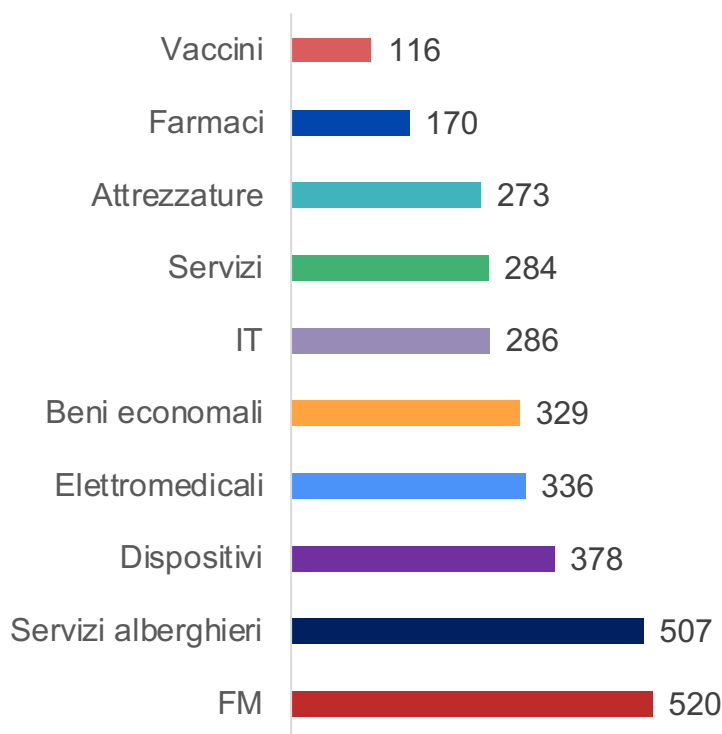


Powered by Bing
© GeoNames, HERE, MSFT, Microsoft, Wikipedia

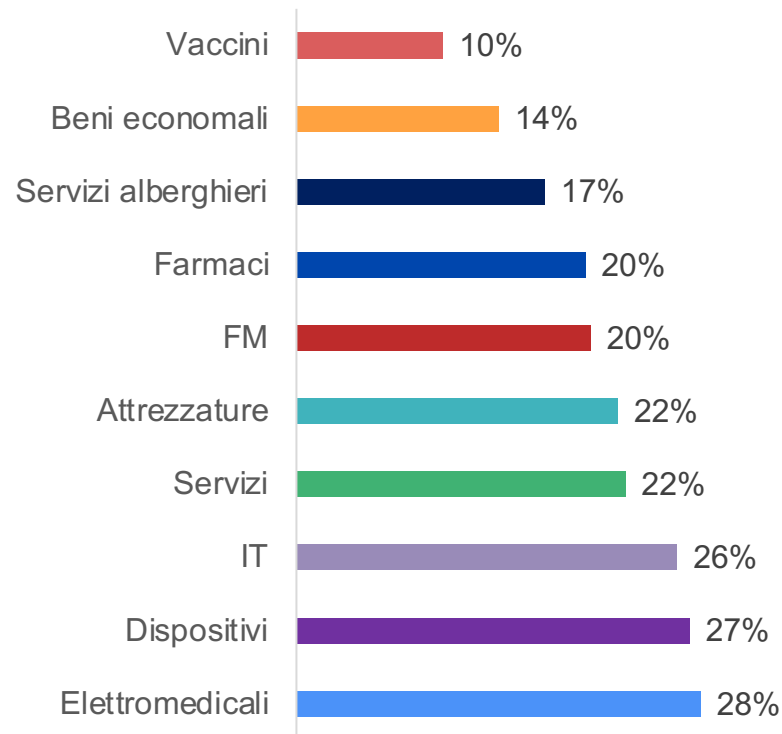
Valore bandito nel periodo 2016-2019 (euro per abitante)
Fonte: database Osservatorio MaSan

Gli esiti della centralizzazione: durata delle procedure e ribassi

Durata media procedura (giorni)



Sconto medio



Considerazioni di sintesi

- È necessario compiere ulteriori sforzi per creare delle basi dati affidabili e confrontabili
- La centralizzazione degli acquisti ha riguardato in larga misura beni altamente standardizzati (farmaci, vaccini)
- Per quel che concerne l'extra farmaco:
 - si assiste a un divario nord sud
 - le centrali di committenza che si configurano come enti del SSR sembrano essere più incisive
- I tempi di aggiudicazione sono ancora lunghi, ma in diminuzione: da 335 giorni nel 2016 a 232 giorni nel 2018

Niccolò Cusumano

Ricercatore Osservatorio MASAN

CERGAS – SDA Bocconi

niccolo.cusumano@unibocconi.it

THANKS.

Università Commerciale Luigi Bocconi

Via Röntgen 1 | 20136 Milano – Italia |

Tel +39 02 5836.2597 | www.cergas.unibocconi.it